

Návod pro instalaci Office365 na PC a MAC pro žáky ZŠ Ohradní 49

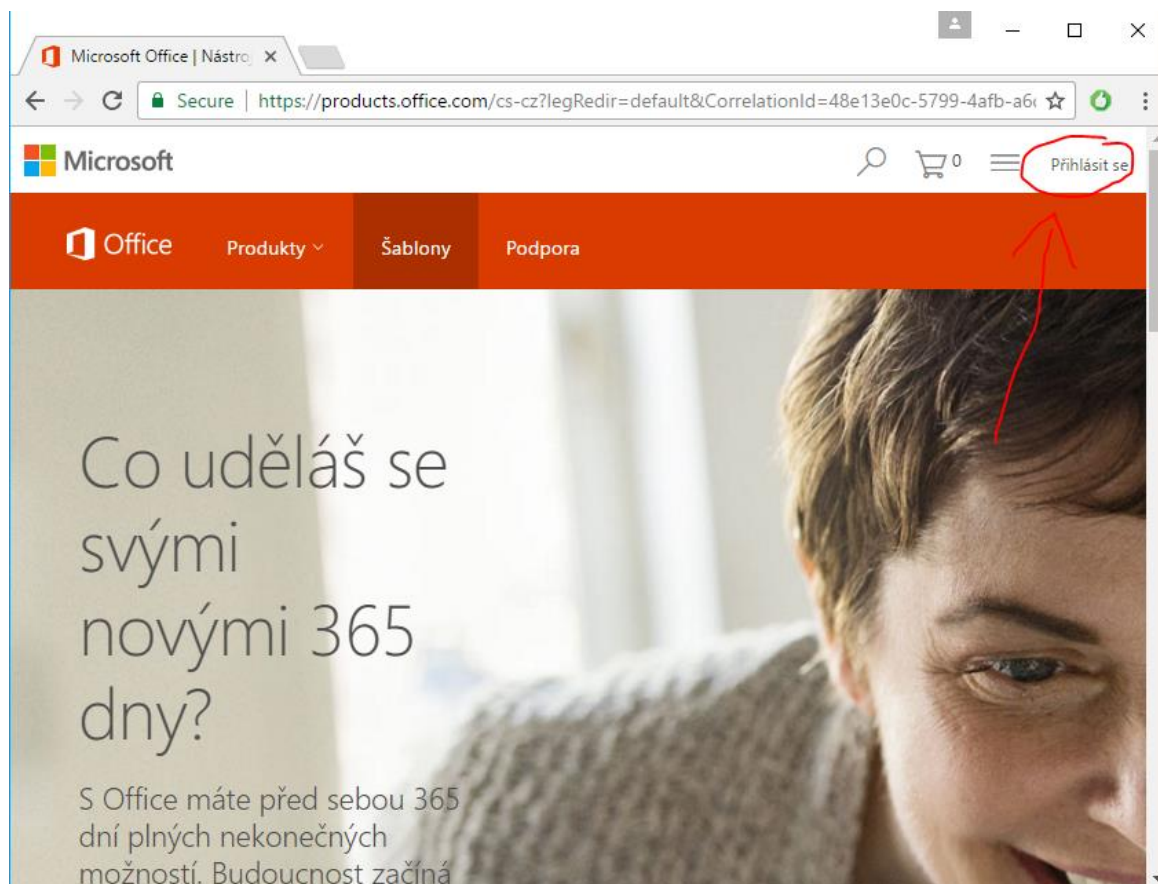
1. Požadavky

- Připojení k internetu (nedoporučujeme mobilní internet, jelikož při stažení instalačních souborů MS Office by se Vám mohly vyčerpat data)
- Windows 7 nebo novější, MacOS X 10.10 nebo novější
- 5 GB volného místa na systémovém disku
- Přihlášení na PC pod účtem s administrátorskými právy
- **Odinstalujte veškeré předchozí verze Office na PC** (přes ovládací panely, programy a funkce, v seznamu naleznete Office a odinstalujete)

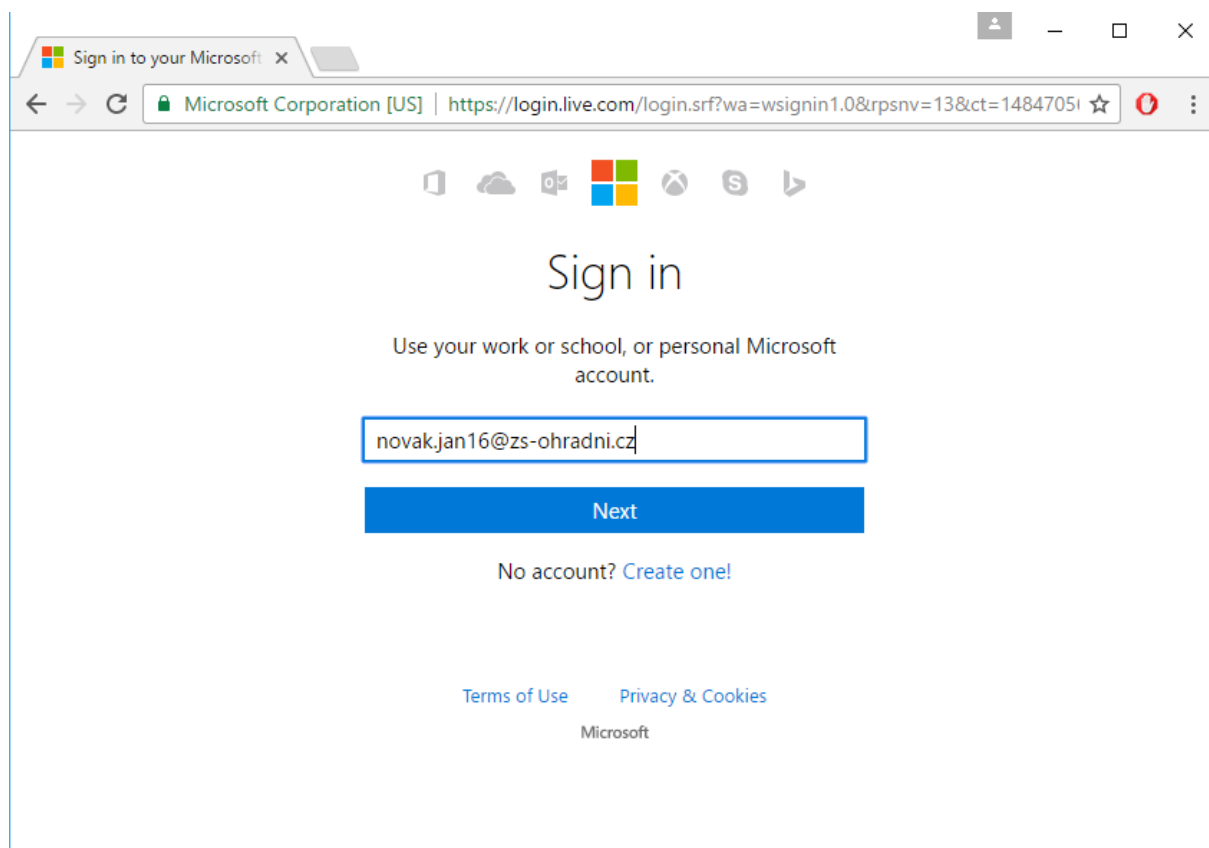
2. Obrázkový návod

Pomocí prohlížeče (doporučujeme Microsoft Edge nebo Google Chrome) jděte na webovou stránku www.office365.cz. Budete přeměrování na následující stránku.

V jejím pravém horním rohu je tlačítko „**Přihlásit se**“, na něj klepněte.



Po klepnutí na tlačítko „Přihlásit se“ se Vám zobrazí následující stránka. Na té vyplňte email podle tohoto vzoru. novak.jan16@zs-ohradni.cz (prijmeni.jmenoXY@zs-ohradni.cz) XY = rok nástupu žáka na školu. Například Novák Jan nastoupil v roce 2016 tak za příjmení dá 16.



Sign in to your Microsoft

Microsoft Corporation [US] | <https://login.live.com/login.srf?wa=wsignin1.0&rpsnv=13&ct=14847051>

Sign in

Use your work or school, or personal Microsoft account.

Next

No account? [Create one!](#)


[Terms of Use](#) [Privacy & Cookies](#)

Microsoft

Po klepnutí na tlačítko „**Next**“ budete přesměrováni na stránku, kde musíte zadat heslo.

Následně budete vyzváni ke změně hesla při prvním přihlášení. Do kolonky „Current password“ zadáte „**Ohradni49.**“ a do kolonky „New password“ a „Confirm password“ zadáte již Vámi vymyšlené nové heslo.

Nové heslo musí mít alespoň jedno **velké písmeno**, **malé písmeno** a **číslici**. Heslo musí mít celkem aspoň **8 znaků**.



Office 365

Update your password

You need to update your password because this is the first time you are signing in, or because your password has expired.

novak.jan16@zs-ohradni.cz

Current password

New password

Confirm password

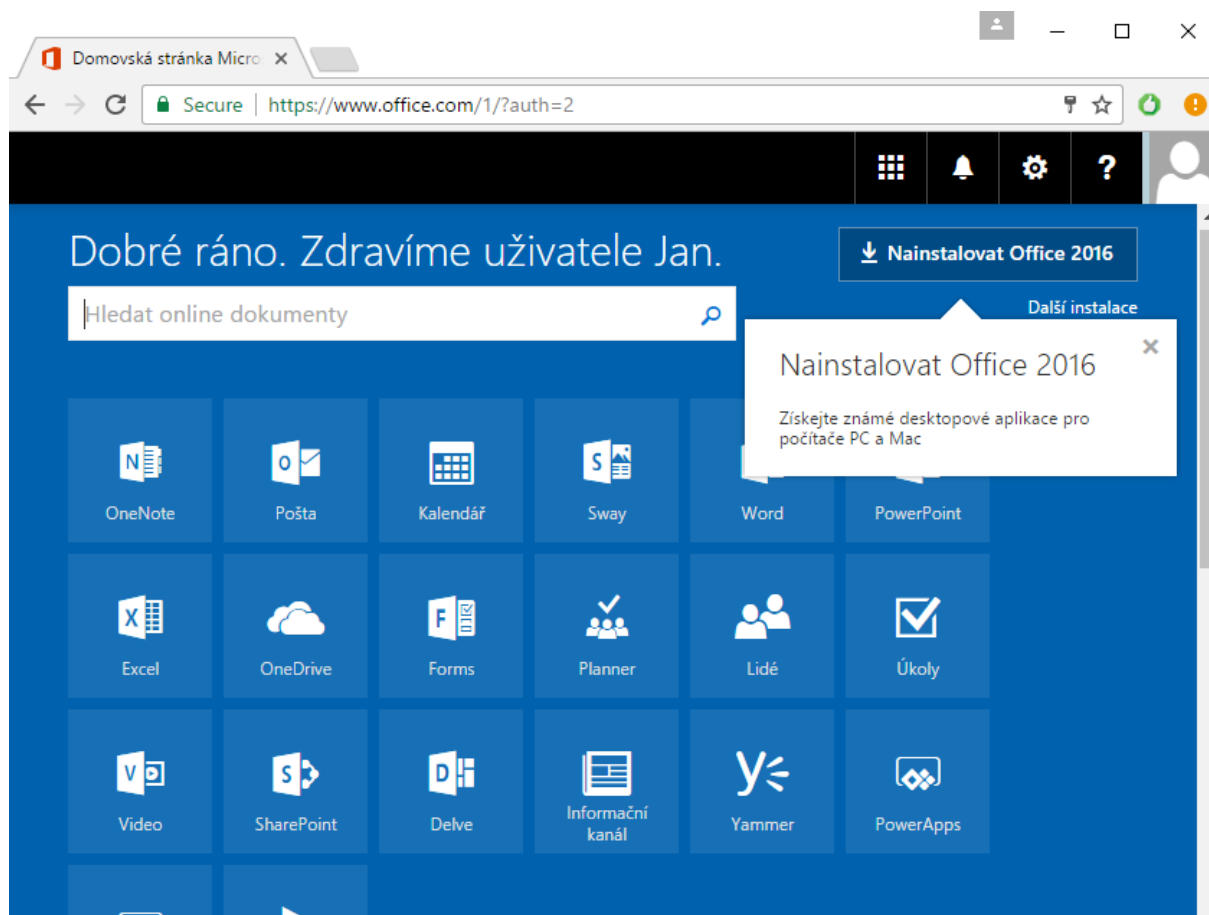
[Update password and sign in](#)

© 2017 Microsoft
[Terms of use](#) [Privacy & Cookies](#)

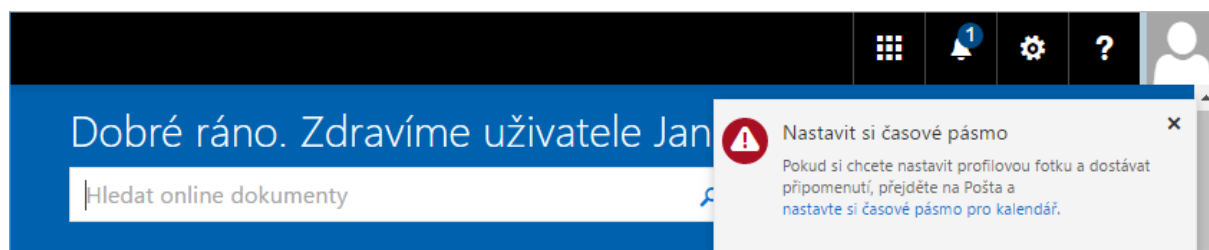
Microsoft

Po zadání nového hesla klepněte na „**Update password and sign in**“.

Po úspěšném zadání nového hesla budete okamžitě přihlášení a budete mít možnost využívat aplikace Office online, nebo si je stáhnout přímo do počítače tak jak je znáte pomocí tlačítka v pravém horním rohu „**Nainstalovat Office 2016**“.




Je možné, že po vás bude stránka chtít nastavit pro účet časové pásmo.

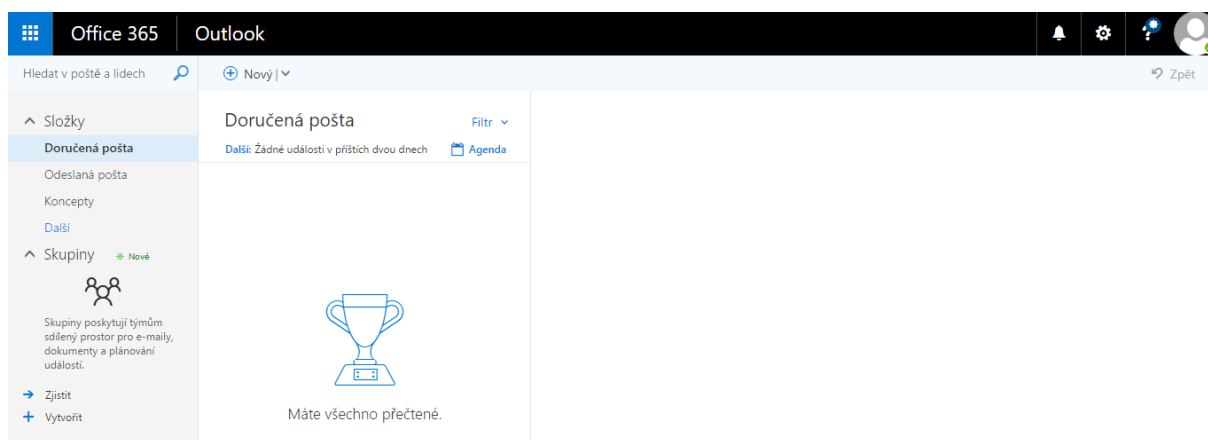


Klikněte na „**nastavte si časové pásmo pro kalendář**“

Na následující stránce zvolte jazyk čeština a časové pásmu UTC+1 jak je na následujícím obrázku.



Po zvolení správných údajů klikněte na tlačítko „**Save**“. Po kliknutí na toto tlačítko budete přesměrováni do emailové schránky.



Na domovskou stránku Office 365, kde je i možnost pro **stažení** aplikací office se dostanete pomocí tlačítka „**Office 365**“ v levém horním rohu.

Aplikace Microsoft Office jsou dostupné i pro mobilní zařízení Android a iOS. Najdete je v Obchodu Play na Androidu, nebo v AppStoru na iOS.

V případě potíží a dotazů pište na kyzivat@zs-ohradni.cz.